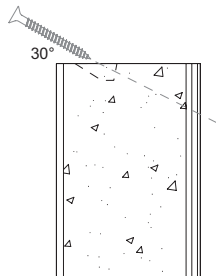


# Coin extérieur de 90° (vérifier la disponibilité du produit)

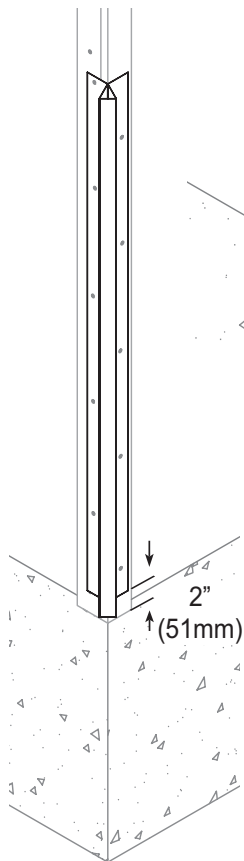
## Étape 1

- Percer la partie supérieure des briques de coin avec un angle ascendant de 30°



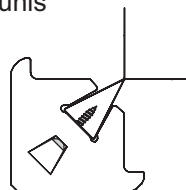
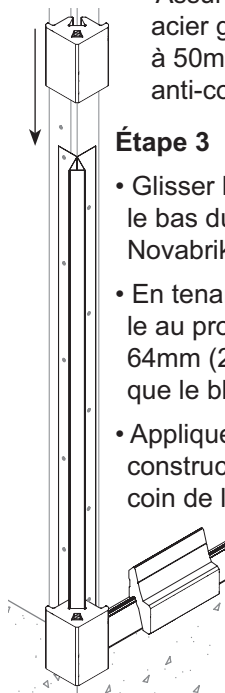
## Étape 2

- Installer et fixer deux fourrures en bois de 19mm x 89mm (1"x4") sur chacun des coins du bâtiment. Si un isolant rigide est préalablement posé sur le revêtement intermédiaire, utiliser des fourrures de 19mm.x152mm.(1"x6") à chacun des coins.
- Mettre d'aplomb et d'équerre au besoin.
- Assurez-vous que la moulure de coin en acier galvanisé est bien droite et fixez-la à 50mm (2") de la base avec avec des vis anti-corrosives # 10 au 250mm (10") c/c.



## Étape 3

- Glisser le premier bloc de coin et aligner le bas du bloc avec la première rangée de Novabrik.
- En tenant le bloc fermement en place, fixez-le au profilé d'acier à l'aide d'une vis #10 de 64mm (2 1/2") anti-corrosive. Assurez-vous que le bloc ne glisse pas.
- Appliquer une petite quantité d'adhésif de construction en chaque bloc afin de rendre le coin de la maison unis



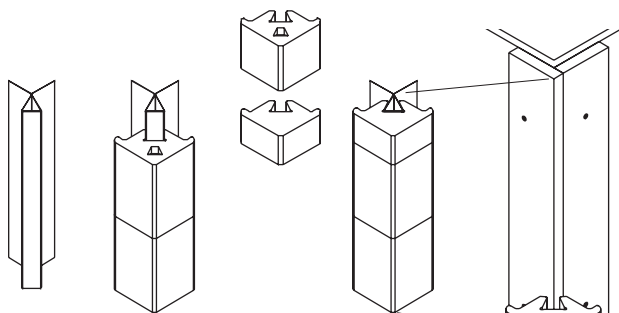
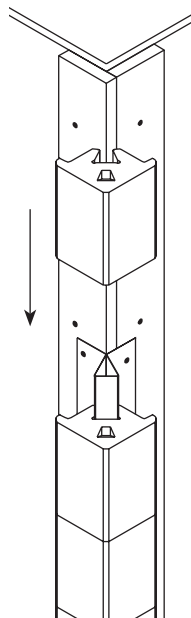
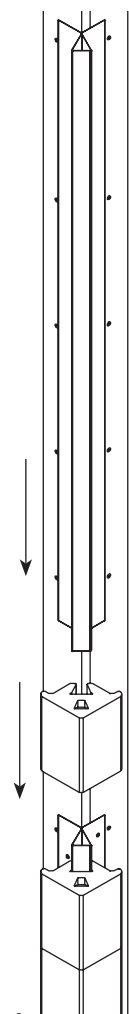
# Coin extérieur de 90° (vérifier la disponibilité du produit)

## Étape 4

- Installer les autres blocs de la même façon jusqu'à la fin de la première moulure de coin.
- Insérer un autre bloc sur le bout de la moulure de coin.
- Glisser une deuxième moulure de coin dans le dernier bloc.

## Étape 5

- Continuer de cette façon jusqu'à la dernière moulure de coin soit complète.
- Insérer un autre bloc sur le bout de la moulure de coin.
- Aligner la deuxième moulure de coin avec le premier et le fixer au mur.



## Étape 6

- Mesurer la hauteur restante jusqu'au haut du mur.
- Couper la moulure de coin (cette étape est plus facile à faire si celle-ci est de 450mm (18") et moins, répéter l'étape 4 avec une moulure de coin plus courte afin de se rapprocher du haut).
- Fixer le nombre de bloc requis à la moulure de coin, couper le dernier bloc de coin si nécessaire et coller avec de l'adhésif de construction.
- Fixer la moulure de coin avec les blocs au coin du mur.